FICHA TÉCNICA DE PRODUCTO

HX-29
SENSOR MAGNÉTICO HX-29



Configuración de Referencia

Indicar Serie, -, 29, letra Tipo, -, núm. Longitud cable.

Serie	-	29	Tipo	-	Longitud Cable
HX	-	29	**R:** Contacto Reed **N:** Transistorizado NPN **P:** Transistorizado PNP	-	**1M:** 1 metro **2M:** 2 metros **5M:** 5 metros

CARACTERÍSTICAS	ESPECIFICACIONES HX-29N	ESPECIFICACIONES HX-29P
Número de hilos interior cable	3 cables	3 cables
Tipo sensor	Transistorizado NPN	Transistorizado PNP
Tensión de trabajo	5 a 30V DC	5 a 30V DC
Corriente máxima de salida	200mA máx.	200mA máx.
Potencia máxima DC	6W máx.	6W máx.
Corriente consumida	8mA máx. a 24V (conmutador activo)	8mA máx. a 24V (conmutador activo)
Caída de tensión	1V máx. a 200mA DC	1V máx. a 200mA DC
Fuga de corriente	0.01 mA máx.	0.01 mA máx.
Indicador	LED rojo	LED rojo
Frecuencia máx. de conmutación	1000 Hz	1000 Hz
Rango temperatura de trabajo	-10 a -70°C	-10 a -70°C
Descarga	50G	50G
Vibración	9G	9G
Clasificación	IEC 529 IP67 (NEMA 6)	IEC 529 IP67 (NEMA 6)
Protección del circuito	3.4	3.4
Cable	PVC , Ø 2.6 mm, color NEGRO y resistencia al aceite.	PVC , Ø 2.6 mm, color NEGRO y resistencia al aceite.
Sensibilidad de conmutación	40-750G	40-750G

Documento generado por Accesfluid S.L. a fecha 24/11/2026 para uso exclusivo de sus clientes. Queda prohibida su reproducción total o parcial sin la autorización expresa de Accesfluid S.L.

Cilindros compatibles
(Uso preferente en carreras cortas)
SQ/SQM
EU
SF/SFM
SGM/SGL
SQK
EMQ
ELS/ELQ
EXH
ESWT
SHY/SHZ (Excepto tamaño 10)

MEDIDDAS

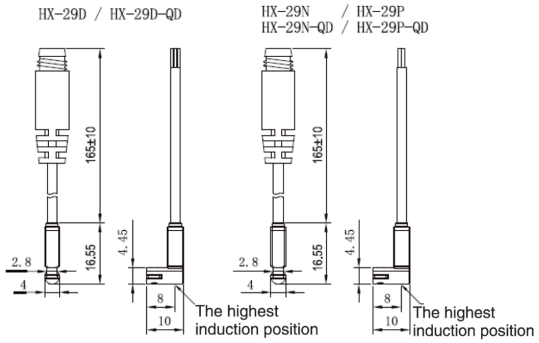

MEDIDAS RANURA

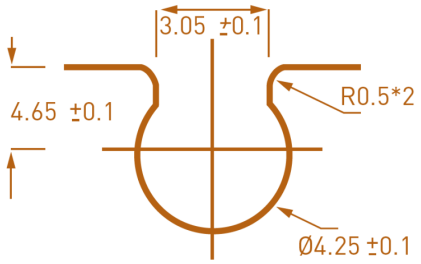

M8/M12 diagrama de cableado

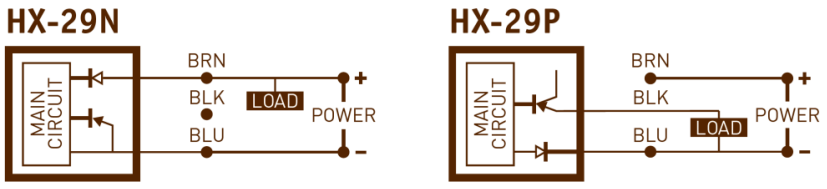

Documento generado por Accesfluid S.L. a fecha 24/11/2026 para uso exclusivo de sus clientes. Queda prohibida su reproducción total o parcial sin la autorización expresa de Accesfluid S.L.